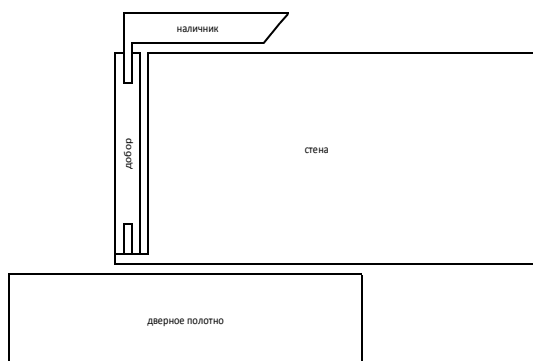


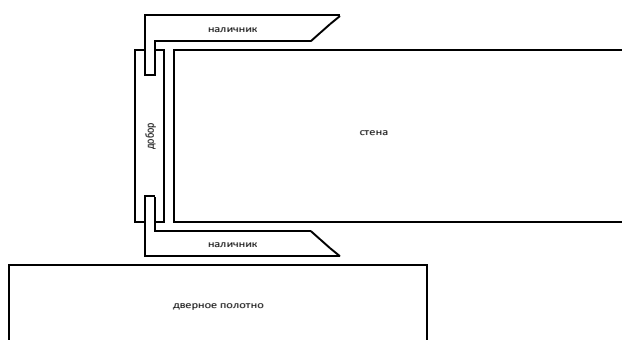
Система открывания Ghost.

Это раздвижная система со скрытым раздвижным механизмом. При установке данного механизма нужно учесть вес двери и площадь крепления механизма на стену! Как и любая установка дверей начинается с проверки проёма, в данной системе отсутствует коробка и по этой причине проём должен быть меньше полотна по ширине от 20мм до 250мм по высоте на 100мм что позволит полное перекрытие светового проёма! Существует три способа обрамления проёма;

- 1) С наличником с одной стороны рисунок 1 .
- 2) С наличником с двух сторон рисунок 2
- 3) Без наличников путем отделки проёма строительными материалами.



рис№1



рис№2

Также существует три способа расположения механизма на стене:

1. Механизм полностью располагается над проемом. В этом случае, дверное полотно по ширине будет шире проёма на 20 мм., но проём открывается не полностью рисунок 3.

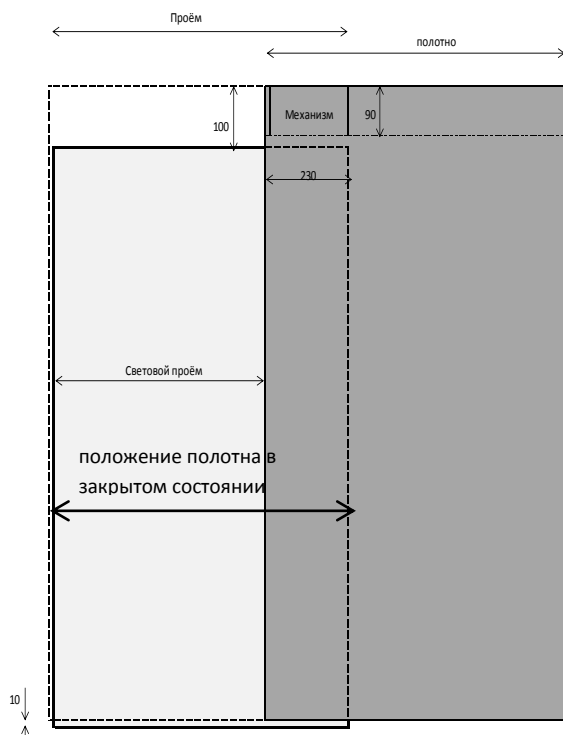
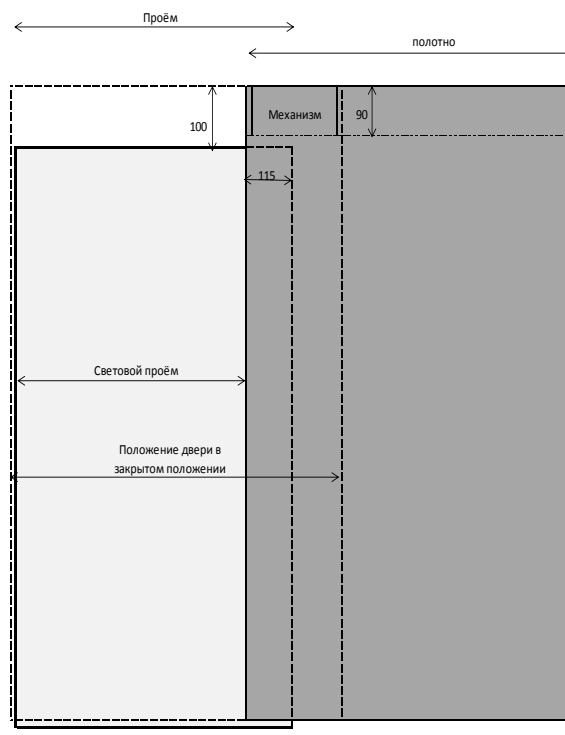


рис №3



рис№4

2. Механизм частично располагается над проёмом. В этом расположении механизма полотно шире проёма на 117-120мм рисунок 4.

3. Механизм располагается вне ширины проёма. В этом расположении механизма полотно значительно шире проёма (на 230 мм.) что позволяет полностью открыть проём рисунок 5.

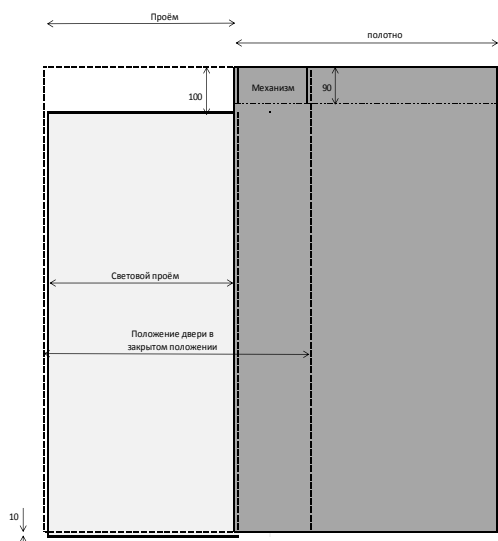


рис №5

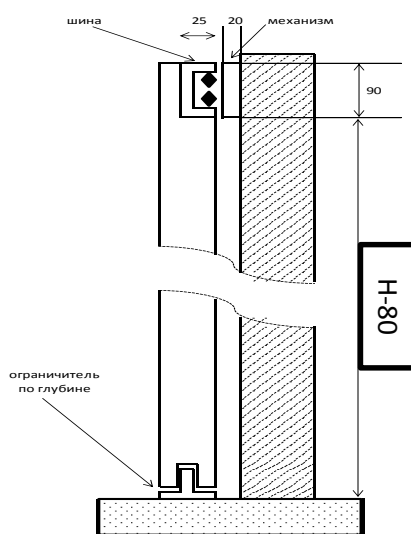


рис №6

Монтаж состоит из нескольких этапов:

1. Закрепляем несущую часть механизма на стену состоящую из двух частей, рисунок 7, с учётом зазоров и типа расположения механизма рисунки 3,4,5,6 (где **H** высота полотна). Внимание крепёж должен быть максимально прочный и достаточно надёжный для данного типа механизмов (анкерный болт).

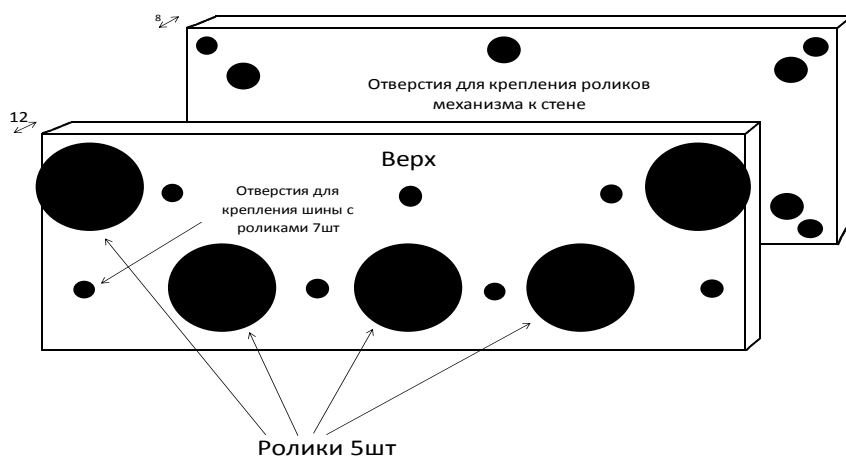


рис 7

2. Подрезаем шину под размер полотна (полотно-15мм) и устанавливаем, предварительно сняв кромочный кант с полотна, на полотно при помощи саморезов и жидких гвоздей (двойной метод крепления позволят максимально прочно закрепить шину на полотне)
3. Крепим ограничитель колебаний по глубине на пол и заводим полотно на ролики.
4. Устанавливаем амортизаторы на торцы шины и клеим кант на торец полотна.